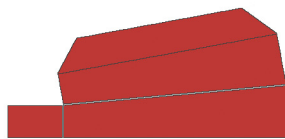


falzen



falzen



falzen



falzen

falzen

**Dein eigenes
Feuerwehrauto**

-  Konturen ausschneiden.
-  falten und die Laschen ankleben.

Fertig!

Anleitung:
 Wir empfehlen, den Bastelbogen auf ein Papier mit der Stärke von 200g auszudrucken. Nach dem Ausschneiden, die Faltkanten leicht anritzen und anschliessend falten. Danach die Laschen mit Klebstoff (Stick) bestreichen und zusammenkleben

