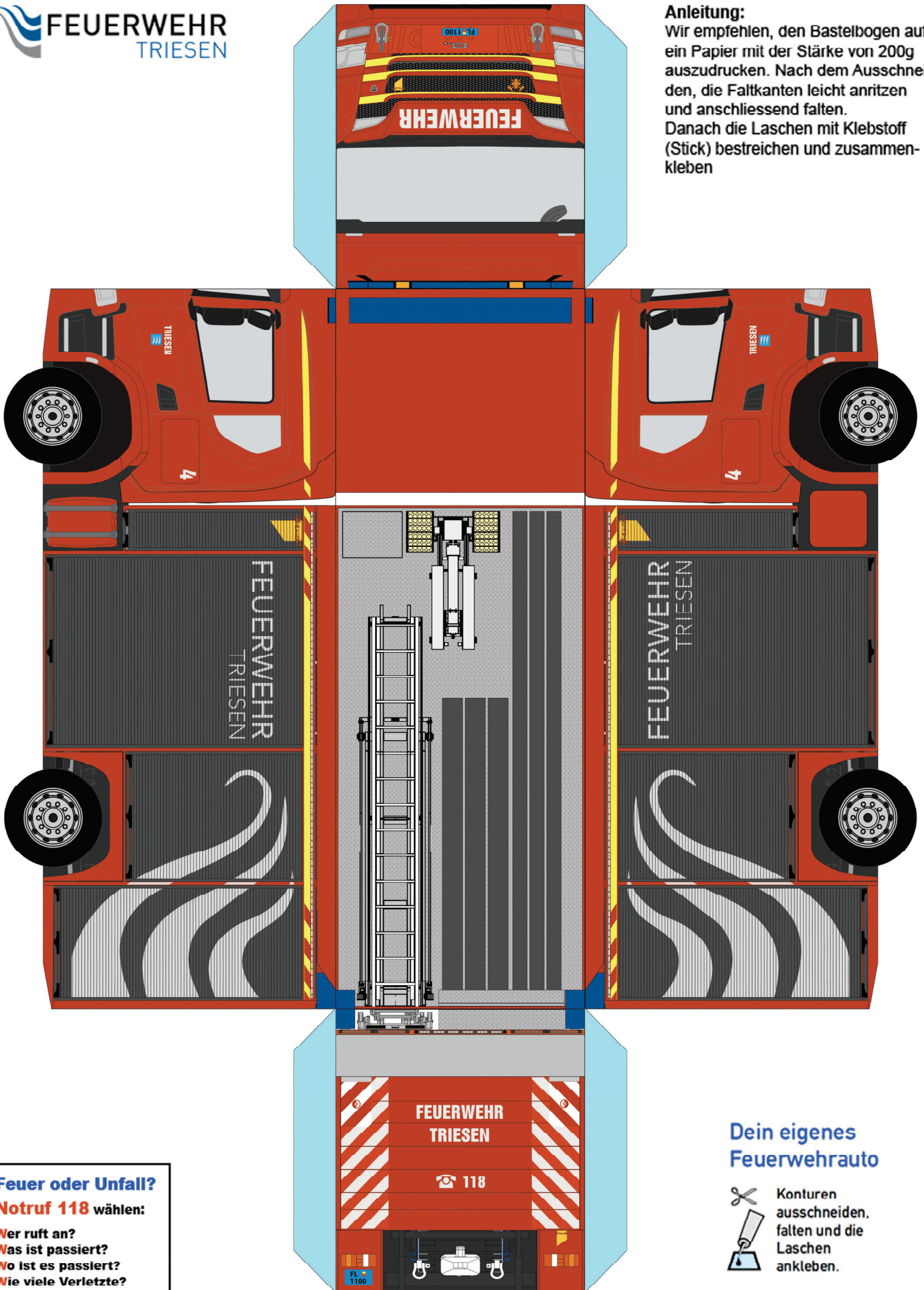


Anleitung:
Wir empfehlen, den Bastelbogen auf ein Papier mit der Stärke von 200g auszudrucken. Nach dem Ausschneiden, die Faltkanten leicht anritzen und anschliessend falten. Danach die Laschen mit Klebstoff (Stick) bestreichen und zusammenkleben





Feuer oder Unfall?

Notruf 118 wählen:

- Wer ruft an?**
- Was ist passiert?**
- Wo ist es passiert?**
- Wie viele Verletzte?**
- Warten auf Rückfragen!**

**Dein eigenes
Feuerwehrauto**

 Konturen ausschneiden, falten und die Laschen ankleben.


Fertig!